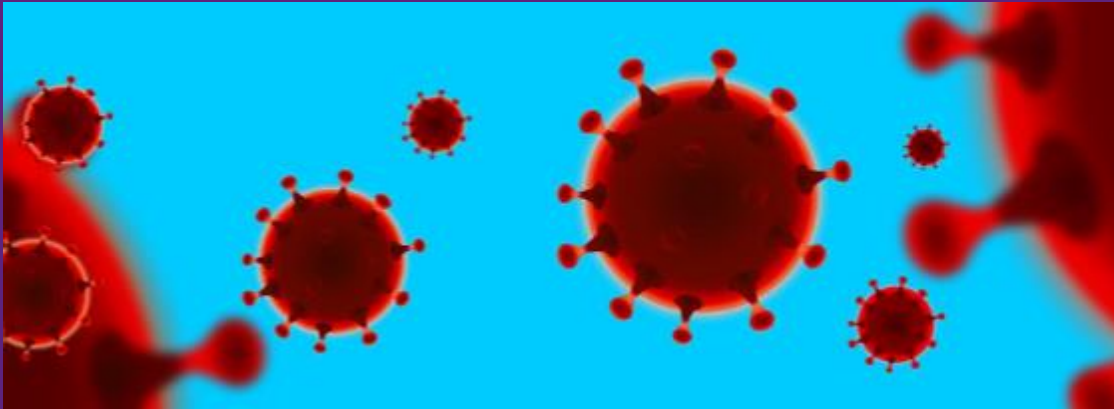


Stadens ekonomiska läge

Analys utifrån pandemin

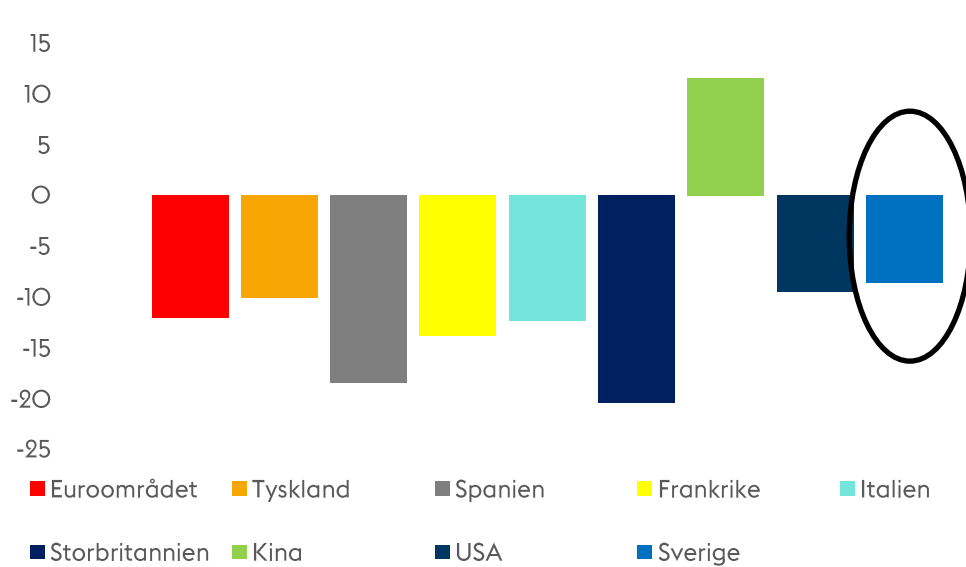


Malin Eriksson, avdelningschef ekonomi och styrning

Det ekonomiska läget i riket, kvartal 2

BNP-tillväxt

Procentuell förändring från föregående kvartal

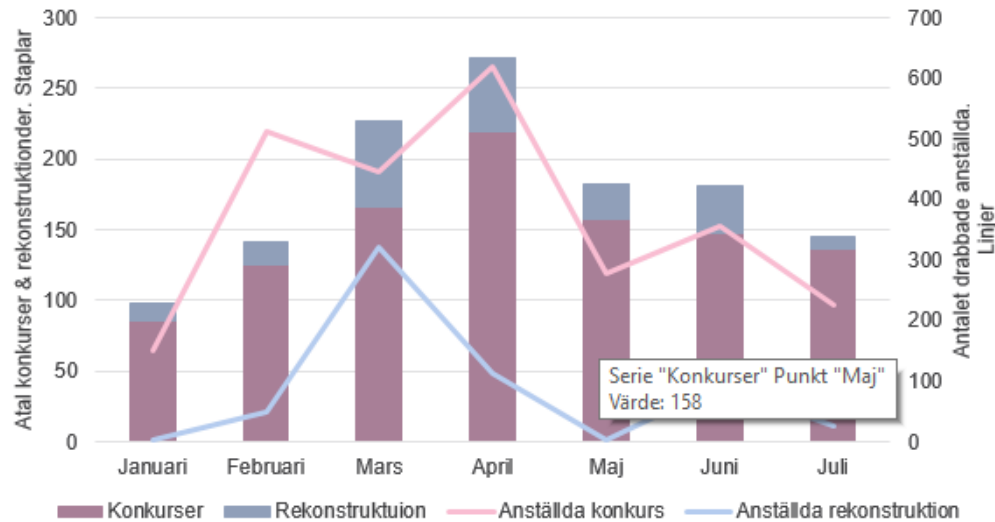


- Sveriges ekonomi krympte med 8,6 procent andra kvartalet 2020 (vilket var mindre än förväntat)
- 70 till 75 procent av Sveriges export går till Europa

Källor: Macrobond, Destatis, INE, INSEE, Istat, NBS, BEA och Eurostat

Påverkan på företagandet i staden

Antal aktiebolag eller deras arbetsställen och anställda som drabbats av konkurser och rekonstruktioner Stockholms stad 1 januari-31 juli 2020



- Konkurserna ökar med 13% i Stockholms stad jämfört med 2019.
- Många av konkurserna har drabbat arbetsställen i centrala Stockholm (Normalm ca 20 - 30%)
- Konsulttjänstföretag, företag inom detaljhandeln, liksom restauranger står för en stor del av konkurserna.

Källa: Bolagsverket

Stockholms besöksnäring i djup kris

- **Utebliven sommarturism:**
2,2 miljoner förlorade gästnätter maj och juni.
- **Inställda evenemang och möten:**
80% av event på Stockholms tre största arenor blev inställda eller genomförda utan publik.
- **Nöjes- och kulturstockholm går på knäna:** Bl.a. har Skansen sagt upp 600 sommaranställda och 15% av de fast anställda. Restaurangerna tappar upp till 70% i omsättning.
- **Många stockholmare förlorar jobbet:**
Upp till 80 000 personer kan drabbas av krisen i svensk besöksnäring.
- **Osäker framtid:** Vikande efterfrågan med stagnerat affärsresande. Bokningsvolymen för stadens hotell för augusti och september är mindre än en fjärdedel än vid samma tidpunkt året innan.

Kort Stockholms-fakta, juli 2020 mot juli 2019

Hotellbeläggning: -74%

Flygpassagerare: -88%

Muséer: -72%

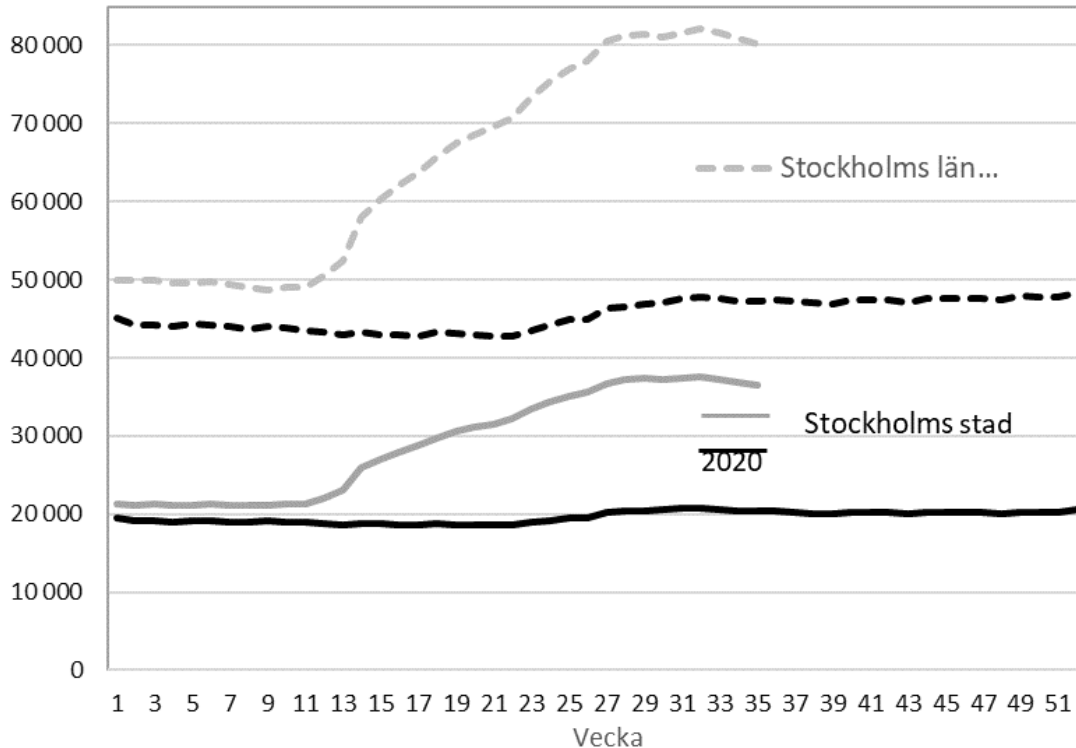
Attraktioner: -89%

Skärgårdstrafik (Waxholmsbolaget):
-43%

*Vårens siffror var ännu bistrare,
speciellt för april och maj.*

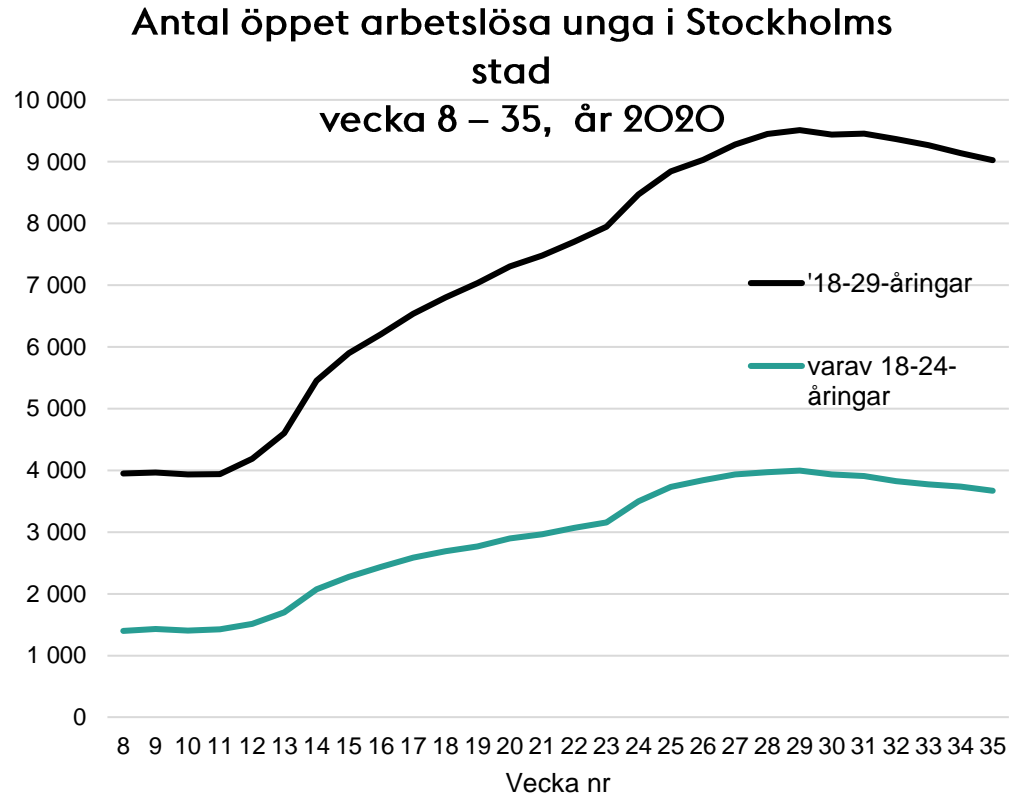
Antalet arbetslösa är nära dubbelt fler än ”normalt” i staden

Antal öppet arbetslösa i Stockholms län och stad per vecka tom v 35



- Ökningen av antalet öppet arbetslösa sedan i mars är dramatisk, antalet arbetslösa i staden har de senaste åren varit kring 20 000 per vecka, nu är det kring 36-37 000
- Under sommaren har dock ökningen planat ut något och i vecka 35 är minskningen tydlig bland alla grupper i Stockholms stad

Arbetsmarknaden – de unga drabbas särskilt hårt



- Arbetslösheten har ökat i alla grupper men särskilt kraftig är ökningen bland unga
- Många unga jobbar i svårt drabbade branscher såsom service, turism och restaurang mm.
- Ökningen är något större för män än för kvinnor.

Bedömda effekter för staden

- Merkostnaden som kan återsökas av Socialstyrelsen har uppskattats till mellan 700-800 mnkr totalt (inkl. privata utförare) för perioden 1 februari – 31 december
- Minskade intäkter i stadens verksamheter om cirka 200 mnkr för 2020 med anledning av pandemin (t ex minskad uthyrning idrottshallar, kulturbesök)
- De kommunala bolagens intäkter bedöms minska med minst 700 mnkr, varav 500 mnkr för 2020 (bl a minskade hamnavgifter, Stockholmsmässan, parkeringsavgifter, Stadsteatern, Stockholm Globe Arenas)
- Mindre skatteintäkter pga ökad arbetslöshet, kompenseras dock i stor utsträckning med ökade statsbidrag 2021.
- Långvarig effekt – även åren efter 2021 blir kärva

Regeringens budgetproposition

- Generella statsbidrag till kommuner och regioner:
 - Stockholms stad beräknas få 660 mkr år 2021 och 330 mkr år 2022.
 - Eftersom tillskotten inte är permanenta försvåras planeringsförutsättningarna för kommunerna från år 2023.
- Ökade statsbidrag till kommuner för att stärka äldreomsorgen
- Riktade skolsatsningar för ökad likvärdighet och kvalitet i utsatta områden:
 - Likvärdighetsbidraget förstärks med 1 mkr till 2021
 - Förstärkt statsbidrag för lovskola och läxhjälp
 - Statsbidraget för fler lärarassistenter tas bort för att finansiera andra prioriterade insatser

Höstens tidplan för budget 2021

- 21/9 Regeringens budgetproposition
- 1/10 SKR Skatteunderlagsprognos (budget 2021)
- 5/10 SLK leverans av budgetunderlag till majoriteten
- Oktober Budgetförhandlingar i Stadshuset
- 28/10 Skattesats i KS (ärende behöver skrivas fram av finansroteln)
- 11/11 Finansborgarrådet presenterar budget 2021
- 25/11 Budget i KS
- 30/11 Skattesats i KF
- 14-15/12 Budget i KF
- 12/1-21 Förvaltningarna lämnar in sina VP:n